


Leden 2024

Studentský časopis **DISCIPULUS**

Jaké tajemství skrývají hudební remaky?



Nejbizarnější
pořady, které
kdy televizní
stanice vysílaly.



HORKÉ OTÁZKY

MAJÍ ZEBRY ČERNÉ NEBO BÍLÉ PRUHY?

Na první pohled to vypadá, že má zebra přeci jen více těch bílých pruhů. Ovšem odpověď je podle odborníků přesně opačná! U zeber je pigment tmavý- bílé pruhy vzniknou jednoduše tam, kde pigment chybí!

PROČ PADÁ KRAJÍC NAMAZANOU STRANOU DOLŮ?

Poněkud záhadný přírodní zákon vrtá hlavou i věstcům! Ti se shodují na následujícím: „Problém rozhodně není v chlebu, ale ve stole, ze kterého padá!“ Jeho výška bývá okolo 76 centimetrů, což je moc krátká doba na to, aby se krajíc stihl otočit o 360 stupňů. Podle odborníků potřebuje chleba k úplnému otočení padat z výšky 2,5 metrů!

PROČ JSOU V LETADLE JINÉ PÁSY JAKO V AUTĚ?

Když do něčeho narazíte autem, vyletíte ze sedačky směrem dopředu. Ovšem v letadle během turbulencí můžete hlavou narazit do stropu. Potvrzuje to Newtonův zákon!

VÁŽENÉ ČTENÁŘKY, VÁŽENÍ ČTENÁŘI,

Leden je tady a s ním i další, letošní první vydání časopisu Discipulus! S novým rokem přichází také spousta nových témat a článků! Prozradíme vám, jaké novinky časopis čekají! V blízkých měsících se můžete těšit na dobrodružný komiks se skvělým příběhem! Ale nejen to! Od února se naplno rozběhne rubrika „Krimi“. Tak co, na co se těšíte nejvíce? Ovšem, bude toho mnohem více. I já se těším! Ted' už se však pojdme podívat, o čem si přečtete v tomto vydání! Lednovým hlavním tématem jsou hudební remaky. Podíváme, jaké kouzlo v sobě skrývají! Neuniknou vám ani otázky, na které (asi) nedojde nebo třeba to, co předpověděli Simpsonovi! Na závěr mého úvodu bych vám rád popřál krásné čtení letošního prvního vydání a doufám, že vám zpříjemní dlouhé chvíle!

Filip Boháček



casopis.discipulus

Obsah čísla


VÍŠ, ŽE...

průměrný člověk
stráví asi 6 měsíců
svého života jídlem!

- 4 Vytvořte si studijní plán!
Zkuste si vytvořit ten, které vám sedne nejlépe!
- 5 Pravidla 5 vteřin a 80/20 při učení
I tyto pravidla vám pomůžou efektivně se učit
- 6 **HLAVNÍ TÉMA**
Jaké tajemství ukrývají hudební remaky?
- 8 Playlist měsíce
Rozšiřte si své metalové obzory
- 9 Hot News
Jaké zprávy se šíří mezi studenty?
- 10 Co dala světu Česká republika
Vynálezy, na které můžeme být hrdí
- 11 Nejbizarnější pořady světa
Propadáky i největší fenomény
- 12 Jak nás ovlivňuje reklama?
Proč je tolik milujeme/ nesnášíme?
- 13 Psychologické triky
Nezkusíš, nevíš!
- 14 Otázky, na které (asi) nedojde
Co by se stalo, kdyby...
- 15 Prokletá čísla
Číselné kombinace, které raději nevytáčejte!
- 16 Proč se říká, Děsivé příběhy
Zjistěte, proč je v něčem zakopaný pes
- 17 Profese budoucnosti, soutěž
Lednová soutěž je tady!!!
- 18 Rozhovor v kabinetu
Co nám o sobě prozradily...
- 19 Jak získaly své jméno
Každý název má své odůvodnění!
- 20 **Exkluzivní rozhovor s rektorkou MUNI
Hanou Žížkovou**
- 22 Marihuana: dobrý sluha nebo zlý pán?
Naprosto neškodný článek!
- 23 Projekt „Hlava plná těžkých myšlenek“,
Co předpověděli Simpsonovi
- 24 Studijní horoskop na únor
Dozvíš se, jestli bude únor tvým měsícem!
- 25 Vánoční soutěž
V čem byla ta letošní výjimečná?
- 26 Ptáte se, vyhlášení soutěží
Zapoj se do tvorby časopisu!

VYTVOŘTE SI SVŮJ STUDIJNÍ PLÁN!

Studium je důležitou součástí života každého z nás, ale někdy se může stát, že se nám nechce učit, odkládáme úkoly na později, nebo se neumíme dobře zorganizovat. To může vést k prokrastinaci, stresu, špatným známám, nebo dokonce k propadnutí z určitých předmětů. Jak se tomu vyhnout a jak si vytvořit efektivní studijní plán, který nám pomůže dosáhnout našich cílů? Zde je několik tipů, jak na to!



1. Sepište si seznam všech vašich povinností

Jednou z nejsnadnějších variant je si napsat seznam. Ten by měl obsahovat hodiny, kurzy, písemky, projekty, ale také práci, sport, domácí povinnosti a přátele. Důležité je zaznamenat si časy a ujasnit si, co je pro vás prioritní.

2. Ujasněte si, jaká doba je pro vaše samostudium ideální

Někteří lidé se učí lépe ráno, jiní večer. Někteří potřebují delší souvislé bloky, jiní krátké intervaly s častými přestávkami. Každý to má jinak, proto je dobré uvědomit si, kdy jste nejproduktivnější a kdy máte největší koncentraci. Podle toho si naplánujte svůj studijní režim!

3. Věřte, nevěřte, i to jak si studijní plán zpracujete, má silný vliv na učení

Můžete si ho vytvořit na papíře, v počítači nebo v mobilní aplikaci.

Důležité je, aby byl přehledný, snadno upravitelný a dostupný! Můžete si ho barevně označit podle typu úkolu nebo předmětu. A hlavně by měl obsahovat následující:

- | | |
|----------------------------------|-------------------------|
| a) Název úkolu nebo předmětu | c) Priorita a obtížnost |
| b) Termín splnění nebo odevzdání | d) Přestávky a odměny |

OVLÁDNI SVÉ STUDIUM POMOCÍ PRAVIDEL 5 VTEŘIN A 80/20!

Jak často říkají ti „zkušenější“, méně je více. Objevte s námi Paretovo pravidlo a naučte se investovat energii tam, kde to má smysl! Říkáte si, že to zní až moc jednoduše, aby to byla pravda? Že to opravdu funguje se můžete právě teď přesvědčit s námi. Tyto pravidla jsou strategie, které se používají při učení a zlepšování produktivity.

Pravidlo 80/20

Těž známé jako Paretoův princip, říká, že 80% výsledků pochází z 20% úsilí. To znamená, že se zaměřujeme na klíčových 20% úkolů, které přinášejí největší výsledky. Tímto způsobem můžeme maximalizovat efektivitu a minimalizovat plýtvání časem na méně důležité úkoly. Toto pravidlo se však nevztahuje pouze na studium, týká se běžného života. Ukážeme si to na příkladech:

Podnikání: 80% příjmů může pocházet z 20% zákazníků

Zdraví: 80% zdraví je ovlivněno 20% životních návyků

Pravidlo 5 vteřin

Jedná se o princip, který pomáhá překonat odkládání povinností a okamžitě se pustit do práce. Podle tohoto pravidla bychom měli okamžitě jednat do 5 vteřin poté, co se nám objeví myšlenka či impulz k provedení něčeho jiného. Tímto způsobem překonáváme tendenci odkládat úkoly a zvyšujeme naši produktivitu. Na začátku zkuste začít nejjednodušším úkolem. I k němu se však občas musíte „dokopat“ a tak zkuste počítat do pěti a díky tomu překonáte odpor a začnete se učit. Zní to neuvěřitelně, možná až nereálně? Vyzkoušejte to!

NETUŠÍTE, ŽE JSOU REMAKY!

NEJSLAVNĚJŠÍ ČESKÉ HITY

Přemýšleli jste někdy nad tím, zda vaši oblíbenou píseň opravdu složil ten autor, který ji také vydal nebo jestli ji pouze převzal od skladatele ze zahraničí? Že ano? Tak to je lednové hlavní téma přímo pro Vás! Prvně si řekneme, co to vlastně remake je. Jedná se o předělávku staršího hudebního díla za novou. Hudbu vždy zůstává stejná, autoři remaků či také coververzí nejčastěji přeloží text a ponechají hlavní myšlenku či dokonce doslovný překlad. Častěji si však autoři tvoří své vlastní texty. Remaky můžou být vyrobeny z různých důvodů, včetně vzdávání pocty oblíbenému umělci, představení nového publika klasické hudbě nebo jednoduše uvedení vlastní předělávky. Některé coververze bývají dokonce i populárnější než samotný originál! Při pohledu na seznam českých remaků se vám jistě bude zdát, že je nekonečný! Není se čemu divit, najdete v něm několik tisíc skladeb. Ted' už se pojďme spolu podívat, jací čeští autoři jich mají na kontě nejvíce! Připravili jsme po vás seznam 10 zpěváků a zpěvaček, kteří si za svůj život zasloužili obdiv za více než 100 českých remaků!

8 zpěváků/ zpěvaček s největším počtem remaků a nejslavnější coververze

1. Karel Gott
- Být stále mlád
2. Helena Vondráčková
- Červená řeka
3. Milan Chladil
- Ať žije láska
4. Hana Zagorová
- Spěchám
5. Yveta Simonová
- A tak tě vítám, lásko
6. Pavel Bobek
- A tak to půjde dál
7. Jiří Suchý
- Dědečkova noční košile
8. Eva Pilarová
- Hledej k mému srdci klíč



NE VŽDY SE TO PODAŘÍ...

S coververzemi začíná každý. Nejenom aby se na nich naučil pořádně ovládat svůj instrumentál, ale také, aby mohl přetvořit svoji oblíbenou píseň. Bohužel to pak občas podle toho také vypadá. Netýká se to však jen začínajících a nepříliš slavných zpěváků, takový pořádně ujetý remake má na kontě i mnoho slavných! Pojdme se na to podívat!

1. Mám styl Čendy

To, že chybovat je lidské nám ukázal sám božský Kája Gott, když v roce 1984 vydal píseň Mám styl Čendy, která je remakem slavné skladby I'm Still Standing od Eltona Johna. Opravdovou perlou tohoto díla je sám text. Píseň obsahujete obraty.

„Podívej- mám styl Čendy, nevím kde ho Čenda vzal, já si ho vzal od něho a on si ho moc nehlídal“

„Hm, mám styl Čendy, je to pikantní. Chceš-li něco nového, tak já jsem navíc galantní!“



2.

Žena točí glóbusem

Dalším klenotem české pop music je velmi bizarní píseň Žena točí glóbusem od skupiny Bezinky. Jedná se o český remake Rasputina, kvalita se však zásadně liší. Bavíme se o kvalitě textu. Ovšem minimálně se jedná o skvělou zábavu! Píseň má ukazovat sílu žen a to například v úchvatných frázích jako jsou:

„S mírou, se vkusem, žena točí glóbusem a není zvyklá na nezájem“

„Půjdu s kočkou ven, pak dojdu pro uhlí. Tak už pospíchej, abychom tu neztuhli“

Další bizarní remaky...

Arnošt Pátek- Sny o tygří lady

Luštěla- Patnáctiny

Samozřejmě najdeme i spoustu skvělých remaků

Josef Melen- Né pětku né

Ewa Farna- Měls mě vůbec rád

Michal Tučný- Prodavač

Michal David- Pijeme kolu

Lucie Vondráčková- Zombie



PLAYLIST MĚSÍCE

Michaela Ondroušková

---metal---

Jako v každém vydání se i tentokrát zblízka podíváme na jeden z mnoha hudebních žánrů. Jak už jste si měli možnost přečíst, jde o metal. Jedná se o hudební žánr, který se zrodil z touhy po výrazu, odvaze a hlasité revoluci. Charakterizují ho hutné kytarové riffy, silné bicí rytmy a intenzivní vokály. Od svých počátků v 70. letech se metal rozvíjel do různých podžánrů. Od melodického heavy metalu po extrémně agresivní death metal. Zkrátka, metalová hudba nezná hranic, ať už jste příznivcem tradičních riffů od Black Sabbath nebo moderních experimentů.

1. Pantera- Walk
2. Megadeth- Symphony of Destruction
3. Slipknot- Before I Forget
4. Black Label Society- Bleed for Me
5. Black Label Society- Lords of Destructions
6. Sepultura- Territory
7. Three Day Grace- Animal I have become
8. Ice Nine Kills- Funeral Derangements
9. Korn- Good God
10. Korn- Did my time
11. Sepultura- Roots Bloody Roots
12. Rage Against The Machine- Killing in The Name
13. Linkin Park- Fighting Myself
14. Korn- Make Me Bad
15. Linkin Park- Easier to Run
16. Pantera- Shedding Skin
17. Pantera- Floods
18. Pantera- Primal Concrete Sledge
19. Linkin Park - Massive
20. Linkin Park - Crawling
21. Pantera - A New Level - 2012 Remaster
22. Metallica - Blitzkrieg - Remastered
23. Metallica - Master Of Puppets
24. Slipknot - Custer
25. Rammstein - Ich will
26. Slayer - Raining Blood
27. Slayer - Seasons In The Abyss
28. Metallica - Damage, Inc.
29. Metallica - Disposable Heroes
30. Ghost - Square Hammer

HOT NEWS

PRŮZKUM NEGRAMOTNOSTI

Výbornou úroveň ve finanční gramotnosti dosahuje zhruba třetina žáků prvních ročníků středních škol, téměř každý pátý středoškolák je ovšem negramotný. Nejslabšího výsledku studenti dosáhli v oblastech týkajících se každodenní činnosti jako bezpečného chování při placení nebo hospodaření domácnosti. Množství informací o penězích ovlivňuje zejména rodina, zjistila Česká školní inspekce.

MLÁDEŽ SLÁBNE

Kondice českých dětí a pubertáků je nyní v průměru srovnatelná s rokem 1923. Což se zdá na první pohled jako dobrá zpráva. Ale není. Vědci totiž zopakovali pokus s 4700 dětmi, které měly plnit základní tělesné úkony. Výsledky pak vyhodnocovali podle jejich váhy a výšky. Experiment ukázal, že jsou chlapci v průměru o 12 a dívky o 7 kilogramů těžší, než jejich vrstevníci v roce 1923!

DSB STARTUJE!

Festival Divadelní svět Brno tak, jak jej znáte, se koná každoročně v druhé polovině května ve spolupráci s většinou divadel v Brně. Od aktuální sezóny však až do května čekat nemusíte! Startuje totiž projekt DSB+, který ještě před zahájením festivalu uvede tři inscenace! Pojd'te se podívat, jaké to jsou a pokud vás zaujmou, tak neváhejte a podívejte se, jestli ještě nějaké volné lístky jsou!


CYRANO Z BERGERACU

HURVÍNEK A NEZVANÝ HOST

MEDVĚD S MOTOROVOU PILOU



Hurvínek a nezvaný host
3.3.2024, Divadlo Spejbla a Hurvínka



Cyrano z Bergeracu 21.2.2024
Slovácké divadlo



Medvěd z motorovou pilou
21.4.2024, Divadlo na Vinohradech



CO DALA SVĚTU



ČESKÁ REPUBLIKA

Česká republika se pyšní bohatým a rozmanitým odkazem na technologický a vědecký pokrok, který zahrnuje mnoho významných vynálezů. Od revolučního vynálezu moderních kontaktních čoček Františka Kotlára po inovativní práce v oblasti počítačové grafiky Jana Slováka, si Česká republika zaslouží uznání za svůj významný přínos k globálnímu inovačnímu prostředí. Tato země s bohatou historií, poutavou architekturou a malebnou krajinou, je nejen centrem technologických úspěchů, ale i fascinujícím destinací pro všechny, kteří touží prozkoumat jedinečné spojení tradice a modernity.

1. ZÁKON DĚDIČNOSTI

Jedná se o přední český objev. Někdy je také nazýván po svém objeviteli Gregoru Johannu Mendelovi. V roce 1866 na základě křížení a proměnlivosti rostlin formulovat své zákony dědičnosti.

Lukáš Foltin

2. RUCHADLO

Vynalezli ho známí bratřenci Veverkové. Jedná se o pluh s hlavicí, který rozrušuje a převrací půdu tak, že se půda ze spodní vrstvy dostává na povrch, zatímco ta vrchní se dostává dolů.

3. OBJEV 4 KREVNÍCH SKUPIN

Jako skoro každý český vynález je i tento velmi podstatný a významný. Jako hlavní objevitel je uznáván český neurolog a psychiatr Jan Jánský. K nálezu došlo v roce 1906, v té době však byly ještě označovány římskými číslicemi.

Je jich však mnohem víc, např...

Kontaktní čočky	Karbonový papír
Semtex	Chlebiček
Perlová Kaše	Kostka cukru
CzechMate	Práce s nanovláknem
Babetta	Kaplanova turbína
Zrnitý kávovar	Lodní šroub



ZA HRANICÍ REALITY:

NEJBIZARNĚJŠÍ POŘADY, KTERÉ VÁS DOSTANOU DO KOLEN!


V dnešní době je velmi složité zaujmout nějakým originálním nápadem. Právě proto dělají televizní stanice vše, co je v jejich silách, aby se něčím odlišili a měli větší sledovanost než ostatní pořady ve stejný čas. Mnohdy jsou však nápady velmi ujeté, někdy si dokonce říkáte, jak to mohl někdo vymyslet. Tak přesně na tyto pořady se dneska díváme! Těšit se můžete na 5 nejbizarnějších televizních pořadů všech dob!

SHATTERED

Deset lidí zavřete do jedné místnosti s jediným cílem - neusnout. Zní to jednoduše, ovšem soutěžící to vůbec lehké nemají, nejenže nemůžou spát, ale také plní různé úkoly jako např. počítání oveček nebo poslouchání pohádek. Na vítěze pak čeká výhra 100.000 liber.

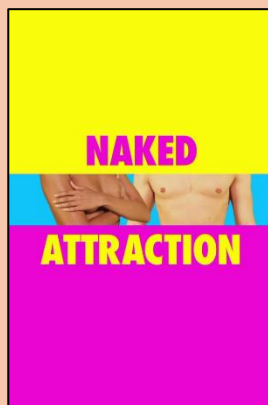
MAN VS. BEAST

Hlavním konceptem tohoto pořadu je porovnávat lidské a zvířecí síly. Působí to nevinně, avšak soutěže byly neuvěřitelné! Profesionální jedlík soutěžil s medvědem, další zase s orangutanem v přetahované nebo třeba profesionální běžec s žirafou!



WHO'S YOUR DADDY?

Název vypovídá o všem. Soutěžící jsou adoptovaní a jejich úkolem je uhádnout, kdo je jejich biologickým otcem. Pro neúspěch se odvysílal jen jeden díl.




NAKED ATTRACTION

Jde o seznamovací reality show, kde si žena vybírá ze šesti potencionálních partnerů. Háček je v tom, že jsou partneři po celou dobu úplně nazí. Jsou schovaní v boxech, které se každé kolo o kousek zvednou. Žena každé kolo jednoho eliminuje až najde partnera.

KIT NATION

Čtyřicet lidí má čtyřicet dní na to vybudovat v prázdném městě fungující společnost. Ovšem soutěžícími jsou děti. Hygienické podmínky byly šílené, pro děti byla tato show spíše zábavným táborem. Odvysílala se pouze první série.

Oscar Snášel



JAK NÁS OVLIVŇUJE

REKLAMA?

Reklama se stala nedílnou součástí našeho každodenního života. Přesto že už jsme si zvykli na její přítomnost, málokdy si uvědomujeme, jaký vliv na naše rozhodování a chování může mít! Provází nás každým dnem našeho života, vidíme ji po cestě do školy, ze školy a dokonce i ve škole! Pojďme se tedy zaměřit na to, proč se zákonitě dostane do našeho podvědomí! Hlavní roli hrají barvy. Když reklama pracuje ze správnou kombinací barev, dokáže si naši pozornost získat, i kdybychom se bránili zuby nehty! Studie společnosti Delux Paints ukázala, že nejoblíbenější barvou se může chlubit modrá. Ovšem, ze stoupajícím věkem se u obou pohlaví začínat nejvíce projevovat oranžová! Dalším trikem, který využívají reklamy je správné umístění! Jako lidé máme tendenci se dívat tam, kam se dívají ostatní! Náš mozek totiž přirozeně očekává, že kam se dívají ostatní, tam bude něco zajímavého. Proto se tvůrci reklamu snaží umístit na otevřená, viditelná místa.

K hlavním znakům reklamy řadíme emoční působení na diváka, psychologické triky a manipulace a originalita a kreativita. Každý to známe! Díváme se na dobrý film a nejednou nám do něj vstoupí reklamy, které jsou mnohdy tak bizarní, že si říkáme, kdo to mohl vymyslet. Při slovech bizár v reklamách nás jistě všechny napadne alzák. Podívejte se však i na méně známe reklamy! Stačí načíst QR kódy!



Na závěr jsme se zeptali paní učitelky Kalokové, jak ji ovlivňuje reklama:

Vnímáte nějaká pozitiva na reklamách?

Ano, pomáhají zvyšovat povědomí o produktech a službách.

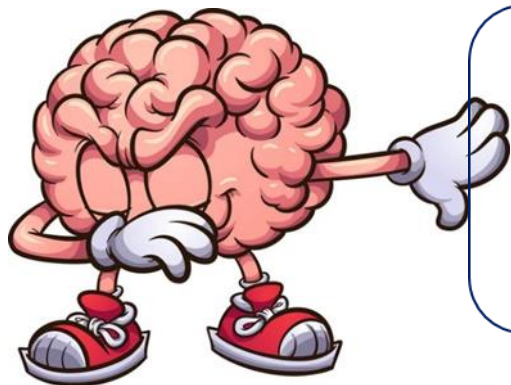
Jsou podle Vás i nějaká negativa?

Pokud není reklama dobře zpracovaná, může od koupě produktu spíše odradit nebo může být vnímána jako obtěžující (právě toto často vnímám já 😊)

Jak podle Vás ovlivňuje reklama svět?

Podporuje přehnaná očekávání a materialismus. Viděla jste někdy v reklamě něco, co jste si poté i koupila? Určitě ano, třeba hru Polda 7. Proč? nostalgie!

Filip Boháček, Lukáš Foltin



PSYCHOLOGICKÉ TRIKY

OBRÁZKY VLEVO, TEXT VPRAVO

Takovéto umístění je nezbytné z jednoho prostého důvodu - obrázky zpracovává pravá polovina mozku, text levá.



Na minulé stránce jsme psali o tom, že mezi hlavní znaky reklamy patří mnoho věcí. Jednou z nich jsou i psychologické triky. Tuto stránku jsme proto věnovali právě jim. Říkáte si: k čemu nám budou užitečné psychologické triky v reklamách? Odpověď je jasná! Každý z nás někdy pracoval nebo bude pracovat na nějakém projektu, který chtěl zviditelnit, ale nevěděl jak. Proto se podíváme, jak udělat reklamu takovou, aby přitáhla co nejvíce pozornosti a váš projekt mezi ostatními vyniknul!

MÉNĚ JE VÍCE

Čím více barev bude vaše reklama obsahovat, tím více bude pro cíl nejednoznačná a brzy pohledem uhne! Tedy volte vždy co nejméně barev a co nejkratší, lehce zapamatovatelný text.

OBLÉ OKRAJE FUNGUJÍ LÉPE!

Evoluce člověka naučila, že ostré věci způsobují bolest a proto je lepší se jim zdaleka vyhnout! Ostré reklamy totiž způsobují to, že je mozek okamžitě zavrhuje. Právě proto firma Apple nikdy nevyrobila žádný telefon z ostrými hranami.

VŽDY VIDITELNĚ

Posledním důležitým faktorem je umístění reklamy. Pokud ji umístíte uprostřed ulice, kde lidi většinou pospíchají, bude mít mnohem menší úspěch než třeba ve frontě na nákup.

PRAVIDLO 1,5 VTEŘINY

Výzkumy ukazují, že reklama, na kterou se oko dívá déle než 1,5 sekundy se v mozku uchová mnohem déle! Reklamy jsou totiž sledovány pouze jednu sekundu, takže jejich tvorba bývá pro manažery velmi obtížná!

OTÁZKY,

NA KTERÉ (ASI) NEDOJDE!

Ptali jste se někdy sami sebe na nějakou otázku, na kterou by vás zajímala odpověď, ovšem nikdy se ji nedozvíte, jelikož k takové situaci nedojde? Tak přesně o takových otázkách bude tento článek. Díky nejnovějším výzkumům vám tak budeme moci i odpovědět! Těchto otázek je opravdu hodně, takže je dost možné, že jsme nějakou vynechali. Pokud by vám nějaká otázka napadla, neváhejte nám napsat!

Co by se stalo, kdyby byli všichni neplodní?

Odpověď je jasná! Zhruba do sta let by veškeré lidstvo vymřelo.

Co by se stalo, kdyby už nikdy nikdo neumřel?

Kdybychom pokračovali ve stejném tempu jako doposud, za měsíc by na zemi přibilo 11,5 milionu lidí, za rok 140 milionů a za 10 let téměř 1,4 miliardy!

Co by se stalo, kdyby všichni mluvili stejným jazykem?

Jednoduše by se všichni domluvili, ušetřili bychom čas strávený učením jazyků a rychleji by se rozvíjeli jiné vědecké obory. Ovšem ztratili bychom originalitu a odlišnost, protože s jedním jazykem by vznikla i stejná kultura.

Co by se stalo, kdyby všichni najednou vyskočili do vzduchu?

Pokud by všichni stáli na jednom místě o velikosti Londýna a najednou vyskočili, tak by při dopadu mohlo dojít k zemětřesení o síle 4 až 8 stupňů Richterovy škály!

Co by se stalo, kdyby si všichni stoupli na váhu?

Při průměrné hmotnosti 62 kg by váha ukázala téměř 500 milionů tun!

Co by se stalo, kdyby si všichni lidé stoupli na sebe?

Vznikla by věž vysoká zhruba 12 milionů kilometrů!

HRŮZA

NA KONCI SLUCHÁTKA

Zvonící telefon je pro někoho každodenní rutinou, pro jiného nepříjemná nutnost. Jenže existuje nemálo příběhů o telefonátech, které by rozhodně nikdo zažít nechtěl, a o číslech, která by nikdo neměl vytáčet! Proč jsou tak obávaná? A opravdu existují děsivé a snad i nebezpečné kletby, které mohou na člověka dopadnout právě přes telefonní hovor?

408-634-2806

Navede k vám únosce!

Toto číslo údajně patří mezi tzv. čísla červeného pokoje, která slouží k vystopování polohy! Osoba, která takovýto hovor přijme má být unesena!

937-917-8188

Trest za zavolání

„Eastwood Industries. Budete nahlášení a vystopování. Znovu nevolejte!“ zní prý v telefonu po zavolání na toto číslo.

801-820-0263

Spustí sledování

Po vytočení čísla se chvíli z telefonu nic neozývá, poté však začne hrubý mužský hlas hypnoticky říkat čísla. Pokud usnete, vzbudí vás hlasitá rána!

407-734-0254

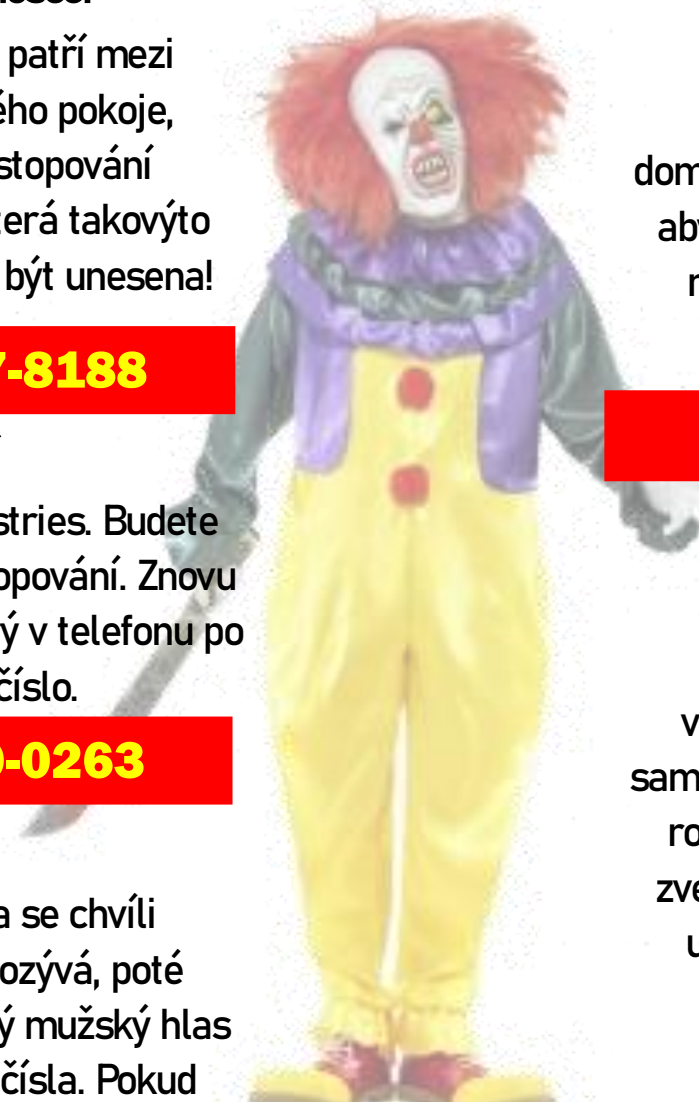
Klaun jménem Wrinkles

Tento klaun nabízí, že volajícího navštíví u něj doma a vyděsí jeho děti tak, aby přestaly zlobit. Ovšem rodiče toho později litují, neboť klaun vyděsil i je!

777-888-999

Exploze telefonu

Toto číslo, jako jedno z mála nemusíte ani vytáčet, zavolá vám totiž samo! V tomto případě však rozhodně nesmíte telefon zvedat! V moment, kdy tak učiníte, vám totiž údajně kdosi na dálku telefon odpálí!



PROČ SE ŘÍKÁ

ODPOVĚDI

Kovářova kobyla chodí bosa

Připomíná, že i ti, kdo jsou dobří ve svém oboru, mohou ve vlastním životě opomíjet tyto dovednosti

Mít máslo na hlavě

Tyto slova používáme tehdy, když nějaká osoba někoho za něco kritizuje a přitom to sama dělá. Tyto nedostatky se však snaží schovat a obviňuje ostatní.

Je v tom zakopaný pes

Dá se to jednoduše odvodit. Když existuje skrytý problém nebo tajemství, tak je z největší pravděpodobností příčinnou potíží.

Co tě nepálí, nehlas

Jedná se o českou verzi klišé o pravdě, která vítězí. Může však potvrzovat nedostatek opatrnosti.

Pes, který štěká, nekouše

Tentokrát jde o metaforu pro varování před nebezpečím.



DĚSIVÉ PŘÍBĚHY

ELISA LAM

Nevysvětlitelná smrt Elisy Lam v roce 2013 v losangelském hotelu Cecil zůstává obestřena tajemstvím a vyvolává spoustu otázek. Tehdy 21letá studentka byla na začátku roku prohlášena za nezvěstnou, a její tělo bylo nakonec objeveno pracovníkem údržby v jedné ze střešních nádrží na vodu po stížnostech ostatních hotelových hostů na podivnou příchut' vody.

Policie následně získala záznam z bezpečnostní kamery umístěné v hotelovém výtahu, na kterém bylo zachyceno poslední setkání Elisy Lam před jejím tragickým koncem. Při pitvě však nebyly nalezeny žádné stopy po alkoholu ani drogách, ačkoliv Elisa neměla historii užívání těchto látek. Tento fakt dodává mysterióznosti případu.

Co přidává na záhadnosti celé situace, je temná historie samotného hotelu Cecil. Během své existence sloužil jako útočiště dvou sériových vrahů, Richarda Ramirez a Jacka Unterwefera. Ramirez v hotelu zavraždil 13 žen, zatímco Unterweger byl zodpovědný za tři vraždy prostitutek. Hotel byl také svědkem mnoha dalších vražd a sebevražd v průběhu 50. a 60. let.

PROFESE BUDOUCNOSTI

ZDRAVOTNÍ SESTRA PRO TELEMEDICÍNU

Zdravotní sestra pro telemedicínu je odborník v oblasti zdravotní péče specializující se na poskytování dálkové péče pomocí telekomunikačních technologií. Její role zahrnuje pravidelné konzultace s pacienty prostřednictvím videohovorů a online komunikace, monitorování vitálních parametrů a vzdálenou diagnostiku. Zajišťuje správu léčby, poskytuje edukaci o zdraví a podporu při léčbě chronických onemocnění. Její komunikační dovednosti, empatie a schopnost pracovat s moderními technologiemi jsou klíčové. Profese přináší výhody, včetně zvýšené dostupnosti péče, minimalizace nutnosti cestování pacientů a zlepšení kontinuity péče. Tato moderní role odhaluje přínosy digitalizace v oblasti zdravotní péče.



SOUTĚŽ


LEDEN



Dokážeš z obrázku rozluštit jedno slovo?



Poznáš, jaké město je na fotce?



Poznáš písmo učitele?

Znáš odpověď alespoň na jednu soutěžní otázku? Napiš nám! Tedy přesněji, načti QR kód, který i s pravidly soutěže a výhrami najdeš na poslední straně. A pamatuj, vyhrává každý!

ROZHOVOR V KABINETU

Každého z nás občas napadne nějaká otázka, na kterou by se rád zeptal svého učitele, ale nemá na to odvalu. Právě pro tyto případy je tu rozhovor v kabinetu, ve kterém se učitelé pokusí odpovědět na vaše otázky! Tentokrát jsme navštívili kabinet 202, kde nám odpovídaly paní učitelky Berková, Šmídová a Mašková. Pojdte se s námi podívat, co nám prozradily!

Jaký je Váš oblíbený předmět na střední škole?

Paní učitelka Šmídová nám dala překvapivou odpověď: „Matematika“

Jakou knížku byste našim čtenářům doporučila do maturitní četby? A proč?

„My měli povinný seznam a nemohli si ani vybrat. Ale knížka, kterou bych vám mohla doporučit se jmenuje Eleanor od Gaila Honeymana a ještě mě teď napadá Akvárium, které napsal David Vann“ sdělila nám paní učitelka Šmídová.

Co Vás inspirovalo k tomu stát se učitelkou?

„Paní profesorka biologie a chemie“ odpověděla paní učitelka Berková.

V jakém patře nejraději učíte?

Paní učitelka Šmídová řekla: „Dvě varianty. Buď v prvním patře, jelikož je to nejbližší nebo ve čtvrtém, tak je to taky pěkné!

Máte nějakou oblíbenou vzpomínku na Vaše středoškolské studium?

Paní učitelka Mašková odpovídá: „Výlet do Krakonoš a maturitní ples“. O své zážitky se podělila i paní učitelka Berková: „My jsme měli stužkovák. Na gymnáziu se mnou dokonce chodil současný europoslanec.“ Po chvíli se doplnila „A byli jsme nejlepší třída na škole.“

Jaký hudební žánr vám vždy zlepší náladu?

„Ne úplně žánr, ale Metallica nám vždy zlepší náladu. Jsme velké fanynky.“ shodly se.

I tady můžete soutěžit! Na minulých straně v kolonce Soutěž jste mohli najít i písmo učitele. Ptáte se, co s ním? Je to jednoduché! Vaším úkolem je uhádnout, jaké z učitelek, sídlících v kabinetu 202 toto písmo patří. Odpovědi můžete posílat přes QR kód na poslední stránce časopisu!

JAK ZÍSKALY SVÉ JMÉNO

Každý někde bydlíme. Ať už v paneláku nebo v bytě, ve městě nebo na vesnici, každá část naší rodné půdy se nějak jmenuje. Dnes se zaměříme na města. Přemýšleli jste někdy, proč se například našemu Brnu říká Brno? Nebo podle čeho se jmenuje hlavní město Česká republiky? Na to všechno se v tomto vydání můžete těšit. Dost už bylo povídání, jdeme na to!

Brno

Poprvé se jméno Brnen objevuje v roce 1048 a označuje hrad. Jeho jméno vychází ze staročeského slova brnije. Toto slovo znamenalo blátivý nebo bažinatý. Lidé tak hrad a později město pojmenovali podle blátivé a bažinaté půdy.

Praha

Poprvé jméno tohoto města najdeme napsáno v textu z 10. století. O městě Faraga (či Baraga) napsal ve své zprávě jistý židovskoarabský kupec. Praha byla nejspíše pojmenována podle vyprahlého místa, na němž byla kdysi postavena.

Olomouc

Nejspíše je název odvozen od osobního jména Olomút. Olomouc pak znamenal doslova Olomútův hrad.

Pardubice

Poprvé jsou Pardubice zaznamenány v roce 1295 jako Pordoby. Později se ustálil tvar Pardubice. Název vznikl z polského jména Porydub, což byl nejspíše zakladatel obce.

Zlín

První záznam o městě Zlín pochází z roku 1322. Město bylo pojmenováno podle mužského křestního jména Zla.

České Budějovice

Město nechal postavit Přemysl Otakar II. V roce 1265. Na jeho místě už ale stála osada. Jméno dostala podle jejího zakladatele Budivoje, jemuž pozemky věnoval král Přemysl Otakar I.

Veronika Sedláčková

EXKLUZIVNÍ ROZHOVOR S REKTORKOU MUNI HANOU ŽIŽKOVOU

Ani v prosincovém vydání vás nepřipravíme o exkluzivní rozhovor. Tentokrát jsem se spojil s rektorkou Hanou Žižkovou, která vám prozradí něco o jejím životě a práci. Patří ji velké díky!

Jak byste popsala svou práci a co Vás na ni nejvíce baví?

Pracuji na Ústavu českého jazyka Filozofické fakulty Masarykovy univerzity a moje práce má 3 oblasti: první je výuka, takže učím češtinu a vyučuji na počítačové lingvistice i na češtině (program český jazyk a literatura). Další částí je administrativa. Spravuji studijní katalogy, sestavuji rozvrh a takové věci. A tou poslední částí je věda a výzkum. Zkoumáme český jazyk, i když to vypadá, že češtinu máme 1000 let a že už tam nic nového není. Jedním z našich projektů, které jsme dělali, je Opravidlo. Webový korektor na češtinu, který najdete na www.opravidlo.cz. Ted' nám trošku spí v betaverzi, ale chtěli bychom to ještě oživit a doplnit.

V čem je jiný než ostatní online korektory a slovníky?

Třeba oproti MS Wordu používá i stylistické opravy. Opravidlo má i velmi obsáhlý slovník a dobře opravuje třeba překlepy. Nástroje s umělou inteligencí jsou v mnohém lepší. Na druhou stranu, v čem má určitě Opravidlo výhodu je, že chybu podtrhne a obsahuje i proklik do Internetové jazykové příručky, kde dostanete vysvětlení, proč to bylo označeno jako chyba.

Znám spoustu studentů, kteří mají češtinu rádi a chtěli by se o ní dozvědět víc prostřednictvím nějakého projektu či workshopu. Co byste těmto studentům poradila či doporučila?

Na začátek bych chtěla říct, že čeština tak, jak ji znají středoškoláci, je úplně jiná, než jak s češtinou zacházíme na univerzitě. K nám na fakultu se někteří přihlásí na studium českého jazyka a literatury, protože si myslí, že ví, co to obnáší. Pak zjistí, že je to úplně něco jiného. Na jednom workshopu pro děti na druhém stupni základních škol jsem představovala počítačovou lingvistiku přes různé počítačové nástroje, které děláme, a jeden klučina na konci, když jsem se jich ptala, jaké to bylo, se přihlásil a řekl: „To je strašně nefér. My se musíme učit měkký a tvrdý í a vy si hraje s počítačem!“ (smích) To mi přišlo velmi pěkné a svým způsobem to tak někdy i je. Používáme na češtinu hodně počítačových nástrojů. Ještě bych dodala, že pokud se nám chcete blíž podívat pod pokličku, tak je možnost středoškolských odborných činností (SOČ) ve druhém a třetím ročníku. Studenti si díky „sočkám“ mohou osahat vysokoškolskou češtinu. Nebo můžete přijít na Noc vědců, která je vždy začátkem podzimu.

Ted' se vrátím zpět k té první, kterou je výuka. Používáte nějaké pomůcky, aby si studenti látku lépe zapamatovali, nebo používáte i nějaké jiné metody?

Ano, nejen je používáme, ale také je s kolegy vymýšlíme. Už jsem zmínila Opravidlo a druhým projektem bylo CzechMe. Je to aplikace na výuku češtiny pro cizince, kterou jsme dodělali v roce 2021. Je pro mobilní telefony, česko-anglická a kvůli aktuální situaci jsme přidali i ukrajinštinu. Vlastně je to dělané pro brněnské studenty. Obsahuje mapu Brna, procházíte si různá místa, je zaměřená na výslovnost, můžete si v aplikaci poslechnout různá slova a vyzkoušet, jestli je vyslovujete správně. Jsou tam různá cvičení, například kartičky, drag and drop, skládání věty ad.

Ted' jsme se věnovali těm, které čeština baví. Co byste však doporučila těm, kterým čeština nejde? Existuje nějaké řešení nebo pomůcka?

Já svým studentům vždycky dávám tzv. nevyžádaná jazyková okénka (smích). Ukážu na příkladu. Takové pěkné středoškolské slovo je tchyně, protože slovo tchyně se píše s krátkým y. Přechyluje se stejně jako slova žák/žákyně, mistr/mistryně a tam byste taky nenapsali žádné ý. A toto když vám někdo vysvětlí, tak si řeknete, aha, no to je zajímavé! Ted' vnímám, že má hodně lidí problém s pravopisem. Čeština je tady 1000 let a za těch 1000 let každý, kdo česky mluvil, si ji nějak přizpůsobil. Takže, například, ted' často říkáme bysme místo bychom. Tím jsme zanechali svou stopu. Za nějaké století si lidé budou říkat: „Co to je za výjimku, jak to vzniklo, jak se to do jazyka dostalo?“ Proč to tam je? Protože to tak lidé používali.

Když se zrovna bavíme o výjimce, ta se často plete. Máte i k ní nějaké jazykové okénko? Ano. Výjimka totiž vůbec není výjimka, je to součást jazykového systému. Funguje to tak, že když máte sloveso, ze kterého utvoříte podstatné jméno, dojde ke změně délky samohlásky. Máme vyjímat krátká, dlouhá, ale když je z toho podstatného podstatné jméno, tak je tam dlouhá krátká. U výjimky se kvůli výslovnosti špatně poznává, jak se píše, ale zkusme si vzít třeba slovo vyšívat a vyšívka nebo vyhýbat a výhybka a takových je celá řada. Když si někdo zapamatuje výjimka jako vyšívka, tak neudělá chybu.

Máte nějaké tipy na maturitu pro starší ročníky? Abych řekla pravdu, tak úplně nejlepší by bylo, kdyby ty maturitní testy mohli dělat ti vyučující, kteří na střední škole vyučují, protože vědí, co studenty naučili. S Cermatovými testy je to někdy složitější. Obecně bych ale poradila, aby studenti dokázali dobře číst text. Tím myslím, aby chápali, o čem čtou. Vysoká čtenářská gramotnost je dovednost, která ve spoustě oblastí v životě (nejen ve škole) pomůže a ulehčí je. Hlavní je text chápat. Pochopit, co čtu, a zamyslet se nad tím.

Hana Žížková

Působí na Ústavu českého jazyka Filozofické fakulty Masarykovy Univerzity. Dlouhodobě se věnuje popularizaci jazykovědné bohemiky a zaměřuje se zejména na korpusovou a počítačovou lingvistiku. Významně se zapojuje do popularizačních aktivit jako Noc vědců, Týden humanitních věd či Týden učitelství, pravidelně pořádá exkurze, přednášky a workshopy pro středoškoláky a stála také u mnoha oceněných středoškolských prací (SOČ, Expo Science AMAVET či Česká hlavička)



MARIHUANA

DOBŘÝ SLUHA NEBO ZLÝ PÁN?

Zatracovaná i opěvovaná, zakázaná i tolik lákavá. Tak by se dala popsat marihuana, známá jako konopí, která už po staletí vzbuzuje vášnivé debaty. Pojd'te se s námi podívat, jaká pozitiva a negativa v ní vidí odborníci.

Konopí je jednou z nejstarších plodin, kterou lidstvo využívá tisíce let. Vyvinula se na jihozápadních svazích Himaláje, odkud se rozšířila prakticky do celého světa.

Marihuanu prokazatelně znali již naši dávní předkové, od pravěkých sběračů a lovců až po neolitické zemědělce. Zmiňuje se o ní dokonce Bible i staroindické védy. Nyní se podívejme na její pozitivní stránku. Velmi důležitá je totiž v medicíně pro její léčebné účinky. Pomůže zmírnit bolest, tlumit záněty a snižovat úzkost. Pro některé pacienty s chronickými onemocněními představuje přirozenou možnost léčby. Ačkoli její používání není zcela bez rizika, víme, že její společenská škodlivost je ve srovnání s alkoholem nižší.



A jak to tak bývá, po pozitivích musí dojít i na negativa. Po požití marihuany můžete nejčastěji očekávat zdravotní komplikace. Její konzumace totiž může vést k závislosti, poškození plic a kognitivních problémů, zejména u mladých jedinců. Je jich však mnohem víc. Znepokojivý výsledek přinesl průzkum prováděný studenty z Univerzity v Bostonu, který ukázal, že konzumenti marihuany mohou mít závažné problémy s reprodukcí, které předchází problémy s tvorbou spermií. Také se zvyšuje riziko vzniku cévních chorob- srdečního infarktu a mozkové mrtvice. Marihuana má však také velký dopad na společnost. Přestože legalizace může snížit kriminalitu spojenou s drogami, může také zvýšit přístup dětí a pubertáků k marihuaně, což může mít negativní vliv na jejich vývoj.

Celkově lze říci, že má marihuana své pozitivní i negativní stránky. Je důležité, aby diskuze o legalizaci a užívání marihuany nebyla podceňována a zároveň také nebyla zneužívána.

Oscar Snášel

HLAVA PLNÁ TĚŽKEJCH MYŠLENEK

Kampaň s ústřední myšlenkou, že duševní zdraví „je stejně důležitý, jako to fyzický“ startuje na jižní Moravě. Komunikace na sociálních sítích a webu bude pomáhat se zvládnutím problémů z oblasti duševního zdraví. Kampaň bojuje za to, že se všechno dá vyřešit. Nabízí pomoc a řešení v náročných životních situacích. Na jejich webu si můžete najít konkrétní problém, který vás trápí.

Na výběr je například: Depkařím, je toho moc, Jsem nerad/a mezi lidmi, Nelíbím se sám/sama sobě, Cítil/a bych se líp asi v jiném genderu a Mám strach z budoucnosti. Pokud tě některý z těchto problémů trápí, neváhej a obrať se na ně! A hlavně nezapomínej, nikdy na to nejsi sám!

CO PŘEDPOVĚDĚLI SIMPSONOVI

Legendární animák, který zdá každé malé dítě, není legendární jenom díky jeho skvělým postavám, vtipům a dějové eskalaci, ale také díky údajnému předpovídání budoucnosti. Pojdme se spolu na několik takových případů podívat!

1. Prezidentka Lisa Simpsonová prohlašuje v epizodě, která se odehrává v budoucnosti, že prezident Trump zemi zadlužil.
2. Jakési pradávňé videotelefony existovaly již v osmdesátých letech, ale ten pravý videohovor přes Skype nám nabídli Simpsonovi už v roce 1995.
3. Jasně důkazy prý ukazují i na to, že Simpsonovým se opravdu podařilo předpovědět tragickou zkázu ponorky společnosti Ocean Gate u vraku Titanicu.



STUDIJNÍ HOROSKOP

Beran

Únor vám přináší výzvy a příležitosti ve studiu. Můžete začít s novým projektem, který vám bude nadšeně motivovat. Ovšem buďte opatrní, aby nedošlo k přílišné impulzivitě.

Býk

Do vašeho studia přichází stabilita a produktivita. Vaše trpělivost a odhodlání vás povedou k úspěchu!

Blíženci

Nastává pro vás období intenzivní komunikace. Experimentuj a hledej nové přístupy k učení, ovšem, dávej pozor na rozptylování.

Rak

Budete schopni spojit svoji emoční inteligenci s efektivním učením. Nebojte se sdílet své pocity s ostatními a využijte je k lepšímu porozumění učiva.

Lev

Vaše kreativní myšlení se začne projevovat. Aktivně vyhledávejte projekty, které vás nadchnou a zkuste v nich uplatnit své vedení, občas však nebude na škodu dát na pocity ostatních.

Panna

Únor vám přináší skvělou dobu pro hloubkové učení. Zaměřte se na detaily a uplatnění svých dovedností. Ovšem, všeho s mírou, ať vás perfekcionismus nepohlčí.

Váhy

V tomto měsíce je pro vás důležité vyrovnat studium a sociální život. Hledejte harmonii a buďte otevření ke spolupráci s ostatními.

Štír

Pro štíry je únor časem intenzivního zkoumání a odhalování nových informací. Neboj se ostatních ptát na otázky, které ti ve tvém studiu pomohou.

Střelec

Hledejte příležitosti k cestování nebo projekty s mezinárodním zaměřením. Ovšem, nezanedbávejte detaily, mohli by váš úspěch lehce zkazit.

Kozoroh

Konečně můžete dosáhnout svých dlouhodobých cílů! Neváhejte a tuto možnost využijte. Po dokončení si jasně stanovte kroky pro budoucí projekty.

Vodnář

Hledejte nové přístupy a experimentujte s různými metodami učení. Ovšem, nenech se rozptylovat menšími cíli od těch větších, dlouhodobějších!

Ryby

Pro vás je únor obdobím kreativity a intuice ve studiu. Využij svoji schopnost vnímaní detailů a hledej umělecké a inspirativní možnosti.

VÁNOČNÍ SOUTĚŽ

FEEDBACK

Jako každý rok, i letos se konala tradiční vánoční soutěž. Žáci z celé školy mohli soutěžit hned v několika kategoriích. Jednou byla kresba/malba a druhou recitace, která se dělila ještě na autorskou a vlastní. Celý program byl doprovázen hudebními vsuvkami, které si pod své křídlo vzala paní učitelka Deutschová. Celé dopoledne se neslo v duchu Tří oříšků pro Popelku, které minulý rok slavily padesátiny. Nemohla proto chybět ani titulní píseň, kterou zazpívala jedna ze studentek. Na závěr měli všichni posluchači v sále možnost napsat svoji vlastní básničku na téma Popelka. Jednu z mnoha skvělých básní vám teď představíme!

Autorkou básně je Šárka Cásková

Popelka

Ta dívka ušpiněná od popela
si moc dobrý život ale nevybrala.

Přežívala ze dne na den
a nebyl to moc hezký sen.

Žila se svojí macechou,
která lásku předávala své dceři.

Ale ne! Nebyla to Popelka,
ale její sestra, sobě sama si věří.

Přišla pozvánka na královský ples,
nikdo tam ale Popelku nechtěl svést.

Sama chuděra doma v domě,
když najednou, objevilo se v okně.

Zázrak! Šaty pro Popelku,
ale pozor! Do půlnoci musí být doma!,
jinak se z kouzla stane pohroma!

Dívka na ples dorazila,
ihned všechny okouzčila.

Byla tak krásná, každý by ji mohl závidět,
toužila po tom, svoji sestru s macechou
nevidět.

V tom přišel princ, a Popelka získala jeho
srdce, nemohla být sním ale déle,
za chvíli bude půlnoc přece! Vyběhla
v šatech do zimy, už ale začali odbíjet
hodiny.

Na chodech upadl jí střevíček,
aspoň má princ Popelky kousíček.
Pak mnoho času strávil nad tím,
jaké dívce ten střevíček patří.

Spatřil další dívku,
která měla tak krásnou přezdívku.
Střevíček ji zkusil dát, no a vida,
Popelka se mohla vdát!

JAK SOUTĚŽIT

PRAVIDLA A VÝHRY

Znáš odpověď na nějakou ze soutěžních otázek? Tak neváhej a pošli nám ji! Důležité je, že vyhrává každý! A i výhry stojí za to! Nejenže se Tvé jméno objeví v dalším vydání tohoto časopisu, ale také od nás dostaneš záložku do knížky se svým jménem, věnováním a malým rébusem! Jak se tedy zapojit? Je to jednoduché, vezmi svůj telefon a naskenuj QR kód, který najdeš pod tímto článkem. Následně vyber třídu a obor a připiš i správnou odpověď. Tvé jméno poznáme podle tvé emailové adresy a výhru si v následujícím měsíci budeš moct vyzvednout ve studovně. Důležité je, že kromě studentů můžou soutěžit i učitelé! Už od minulého měsíce se nám osvědčil nový způsob odesílání odpovědí, kterým je internetový rozcestník, kde máte na výběr ze všech soutěží! Proto vám místo tří QR kódů stačí načíst už jen jeden! A pokud by se stalo, že nebudeš moct ve škole časopis najít, tak stačí kouknout na náš Instagram a v biu najdeš všechny odkazy! Tak neváhej a soutěž!

MÁME TU VYHLÁŠENÍ PROSINCOVÉ SOUTĚŽE

A VÝHERCE MÁME HNED DVA

KATEŘINA KOČEROVÁ (S3A) A JAN VRZALA (EZ4)

GRATULUJEME!



Výherci získávají záložku do knihy se svým jménem, kterou si mohou vyzvednout ve studovně! A právě pro ně tu máme i soutěž, která poběží až do května. Cílem je posbírat co nejvíce záložek! Nesoutěžili jste? Tak právě pro vás tu máme motivaci!

Chybělo Vám v časopisu něco? Zajímáte se o něco a chcete, aby se v tomto časopisu objevilo? Napište nám na Instagram! Na něj se dostanete přes tento QR kód.



KURZ OBCHODNÍ A ÚŘEDNÍ KORESPONDENCE

Chceš se v budoucnu uplatnit v manažerské či jiné řídicí pozici, chceš podnikat? Nebo máš zájem vykonávat jakoukoliv jinou administrativní práci? Ať tak, či tak, umět správně komunikovat v různých situacích je základ úspěchu.

Pokud tě nabídka zaujala, přihlas se přes svůj školní účet. Máš-li další otázky, navštiv mě v kabinetu 225 (1. patro).

Martina Báčová



Co můžeš od kurzu očekávat?

- Naučíš se, jak efektivně komunikovat v různých situacích.
- Budeš umět psát strukturované obchodní a úřední dopisy – např. nabídky, poptávky, objednávky, reklamace, urgence, upomínky, žádosti a mnoho dalších.
- Seznámíš se s předtisky, které se běžně využívají v obchodní a úřední praxi.
- Naučíš se nejdůležitější typografická pravidla.
- Sestavíš normalizovanou tabulku dle ČSN.
- Získáš tipy, jak se konečně naučit psát na klávesnici desetiprstovou hmatovou metodou.
- Budeš-li mít dostatek píle, můžeš v budoucnu složit státní zkoušku, která se bude dobře vyjímat ve tvém životopise a ty získáš oproti ostatním výhodu při hledání práce.

**Začínáme po jarních prázdninách v úterý
13. února. Sejdeme se v učebně č. 8 v čase
od 14:30 do 15:15.**



Leden 2024